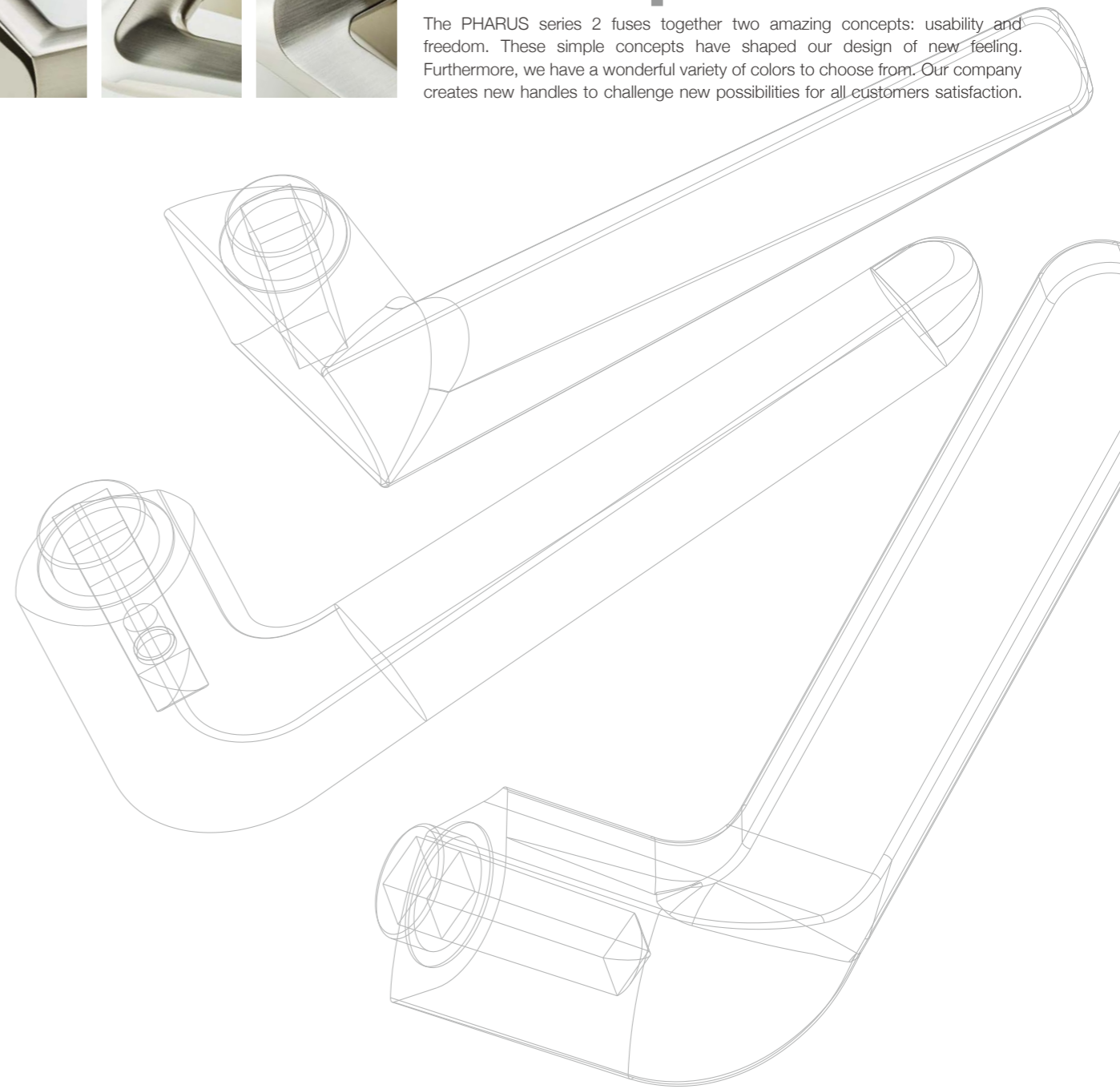


# new pharus


The PHARUS series 2 fuses together two amazing concepts: usability and freedom. These simple concepts have shaped our design of new feeling. Furthermore, we have a wonderful variety of colors to choose from. Our company creates new handles to challenge new possibilities for all customers satisfaction.



Architect Interior Accessory  
Lever Handle

# new pharus


シリーズ2代目となる今回のパロスは、今までとは違う新しいコンセプトによって設計されました。まず使い易さを追求し生まれた造形的効果。そして使う人がどのようなことを意識し求めるかを考えた心理的効果。この2つの効果をデザインする上で心掛け、研鑽・融合のち製作されました。更に、豊富なカラーバリエーションを揃えました。



pharus (パロス) とは灯台を意味するラテン語です。弊社のレバーハンドルは真鍮がメインですが、5年前、亜鉛を用いたパロスシリーズが製作されました。そのシリーズが亜鉛レバーハンドルの力強い指針となるようこの名がつけました。真鍮に劣らない美しい仕上がりと重量感は、ベストの技術力の賜物と言えます。

## two tones

単一の仕上げとは別に、異なる仕上げを一つのレバーハンドルに存在させる「ツートーン仕上げ」があります。一つはベストの技術力を活かした磨き加工の鏡面。温かみのあるハンドメイドの象徴として、鏡のような映り込みが物量や形状を意識させない効果があります。もう一つは合理性を考慮した機能的でモダンなヘアライン。マシンメイドのクールなイメージの象徴です。この両方の仕上げをバランス良く組み合わせたレバーハンドルには、華やかで贅沢な高級感があります。



クローム + サテックローム    サテンニッケル + 鏡面ニッケル    黒ニッケル + サテンブラック

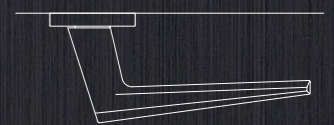
## forme

### 造形的効果

「手の掛かりやすさや握りやすさ、左右の手それぞれからの開閉、ロックを外しながら押して次の空間に移動する」などの動きを分析し、便利さと使い易さを追求した造形的効果を検討しました。

### 心理的効果


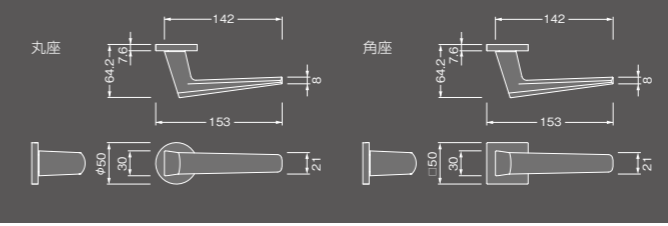
レバーハンドルとして設置された空間にどのように存在すべきで、使う人はどのようなことを意識し求めるかを考え、できる限り「障害物」であることを意識させないような、スペースに於ける心理的影響を検討し「空間を移動する際に次への動きを促すような形状」「荷物を運ぶ際に物理的にも心理的にも邪魔にならないような内側への角度」におとし込みました。



Architect Interior Accessory  
Lever Handle

newpharus

**231N2-PHF**  
材質：亜鉛



サテンニッケル+鏡面ニッケル




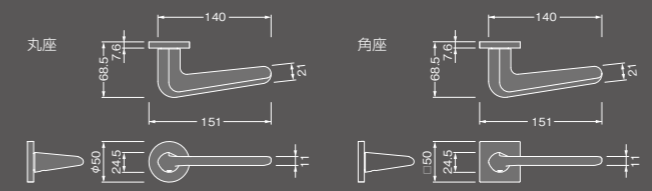
黒ニッケル+サテンブラック



Architect Interior Accessory  
Lever Handle


newpharus  
phg

**231N2-PHG**  
材質：亜鉛



サテンニッケル+鏡面ニッケル


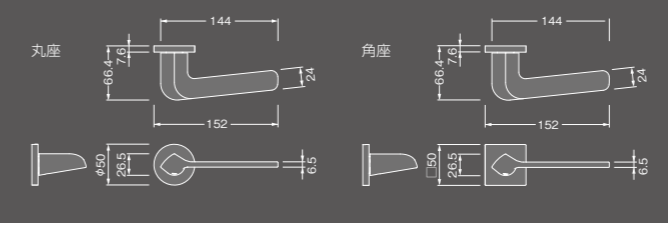
黒ニッケル+サテンブラック



Architect Interior Accessory  
Lever Handle

newpharus

**231N2-PHH**  
材質：亜鉛



サテンニッケル+鏡面ニッケル



黒ニッケル+サテンブラック



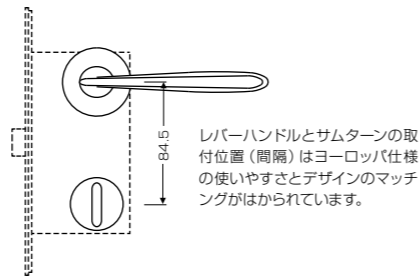
# Case レバーハンドル錠ケース 231N2



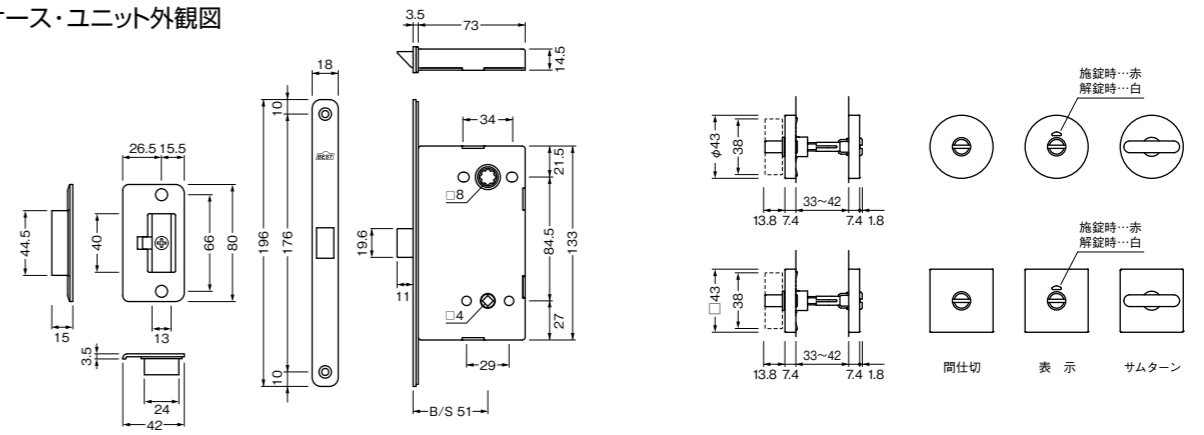
ヨーロッパ仕様のスリムケースと、  
モダンなレバーハンドルの織りなす高級感。

ドアの一部が枠にかぶさるヨーロッパ仕様の開口部に、  
スリムでスタイリッシュなケース。  
そして、モダンで洒落たデザインのレバーハンドル。  
この2つの組み合わせが、これまでにない  
新しいドアデザインを実現します。

※日本仕様のドアにもマッチします。



## ■ケース・ユニット外観図



## ■レバーハンドル錠ケース 231N2

バックセット 51mm  
扉 厚 33~42mm  
ファンクション M、T、P  
ケース 231N2

### 特 長

- ・ヨーロッパ仕様のスリムケース  
ヨーロッパに多い枠にかぶせるタイプのドアに使用されるスリムなケースです。すっきりしたデザインと共に、手ごたえのあるハンドル操作感とラッチングは、ドアの高級感を引出します。
- ・手ごたえのあるハンドル操作感とラッチング  
ラッチングの際の柔らかな重量感と心地よい開閉音が、高級感を醸し出します。

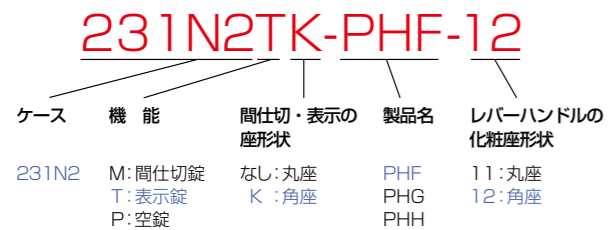


## ■間仕切・表示ユニット形状



※サテンニッケル+鏡面ニッケルの化粧座はサテンニッケルです。  
※クローム+サテンクロームの化粧座はクロームです。  
※黒ニッケル+サテンブラックの化粧座は黒ニッケルです。

## ■品番の見方

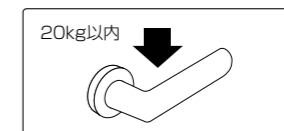


呼 称	機能記号	錠の組合せ		用途例
		内 側	外 側	
231N2	M (間仕切錠)	サムターン	コイン等で解錠	間仕切 トイレ 洗面室
231N2	T (表示錠)	サムターン	使用中の表示 コイン等で解錠	トイレ 洗面室
231N2	P (空錠)	施錠装置なし	施錠装置なし	通 路

※: 施錠時のラッチボルト及びレバーハンドルは固定。

### ▲ 安全に対するご注意 (231N2ケース)

ハンドルの設計耐荷重は20kgまでです。それ以上の荷重をかけますと、作動がスムーズでなくなったり、部品がはずれてケガをする恐れがありますのでご注意ください。



### ■お手入れ方法

商品の損傷、さび、腐食、変色などを防止するために次のことをご守りください。  
①やわらかい布で拭きしてください(図1)。  
※ゴシゴシ強くこすらないでください。  
②落ち難い汚れの場合には、中性洗剤を薄めた液で、やわらかい布またはスポンジを使って洗い、その後洗剤の成分が残らないように十分に拭き取ってください(図2)。

